

- I. | **A tényeket többé
senki sem hagyhatja
figyelmen kívül**

1. tény:

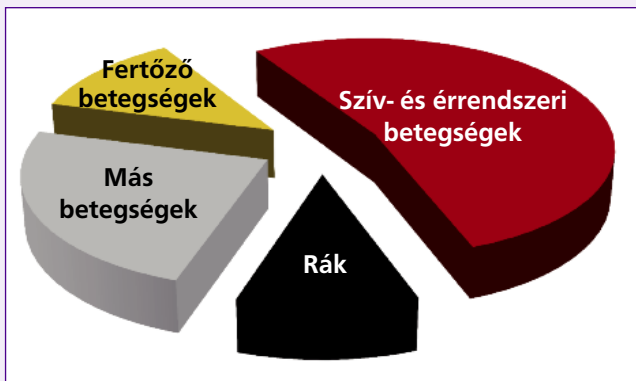
Az iparosodott világban a harmadik leggyakoribb halálozási ok a rák

- A 21. század kezdetén bolygónkon továbbra is a rákjárvány a legnagyobb gyilkosok egyike.
- A WHO szerint minden évben világszerte 7,5 millió ember hal meg rákban. Ez a szám csak kicsivel kevesebb, mint a fertőző betegségekben elhunytak száma.
- Az USA-ban, Kanadában és Európában a számok még megdöbbentőbbek: minden évben 5,6 millió ember hal meg rákban. Ez azt jelenti, hogy Európa és Észak-Amerika országaiban minden harmadik férfi és nő ebben a betegségben hal meg.

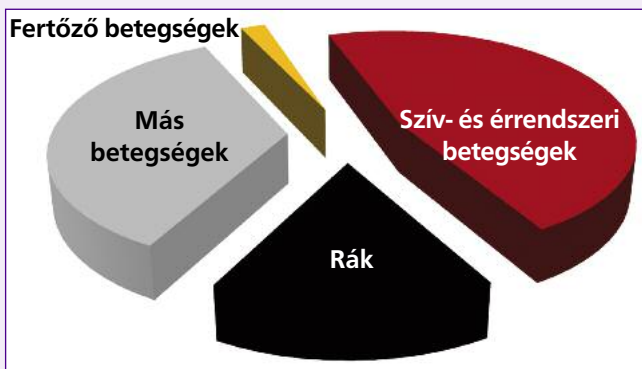


Ami még fontosabb, ezekben a statisztikákban minden szám egy emberi élet elvesztését jelenti.

A World Health Organization (WHO) kijózanító rákhalálzási statisztikái



A. Minden egyes évben világszerte 7,5 millió ember hal meg a rákjárvány következtében



B. Észak-Amerikában és Európában minden egyes évben 5,6 millió ember hal meg a rákjárvány következtében

A rákjárvány kiterjedése

A 21. század kezdetén a rák még mindig az emberiség egyik legnagyobb járványa. Csaknem lehetetlen bemutatni e járvány kiterjedését a maga teljes valóságában. Hogy érzékelhetővé tegyük, hasonlítsuk össze a rák következtében évente elhunytak számát a Föld legnagyobb városainak lakosságával.

A rákjárvány minden évben világszerte 7,5 millió páciens életét oltja ki. Összehasonlításképpen, itt áll a világ néhány legnagyobb metropolisza, jelenlegi lakosainak számával: Tokió 8,9 millió, Mexikóváros 8,9 millió, New York 8,4 millió, Lagos (Nigéria) 8 millió, London 7,8 millió, Lima (Peru) 7,6 millió, Hong Kong 7 millió, Bangkok (Thaiföld) 7 millió, Kairó (Egyiptom) 6,8 millió, Rio de Janeiro (Brazília) 6,3 millió

Képzeld el, hogy ezen óriási városok egyikében él. Órákig kell autózni, hogy a város egyik végéből eljusson a másikba. És e megzabolázatlan járvány következtében minden egyes évben, ennek a városnak minden utcájából az ott élő összes ember egyszerűen eltűnik. Az elmúlt fél században több mint 300 millió ember halt meg rákban – ez más megfogalmazásban az Amerikai Egyesült Államok teljes lakosságának kiirtását jelentené.

Az emberi élet kifejezhetetlen értékén túl, minden páciens, közösség és ország kénytelen elszenvedni e betegség fojtogató gazdasági terhét. Az onkológiai gyógyszerek globális költsége csak 2010-ben 56 milliárd USA dollár volt. A rákjárvány gazdasági hatása – nem beleértve az orvosi költségeket – még megdöbbentőbb: a 895 milliárd USA dollárral a betegségek között a ráknak van messze a legnagyobb negatív gazdasági hatása. Erről további részleteket is közlünk a könyv 2. kötetének 4. fejezetében.

A méretek szemléltetése



A rákjárvány következtében életüket veszítő rákbetegek száma minden egyes évben megegyezik a világ néhány legnagyobb városának lakosságával. Az elmúlt fél évszázadban – a „kemoterápia” korszaka során – a rákjárvány által meggyilkolt betegek száma megfelel az Amerikai Egyesült Államok teljes lakosságának.

A világméretű rákjárvány évente 7,5 millió ember életébe kerül



Az előző oldalakon nagyvárosok népességével hasonlítottuk össze a globális rákjárvány elterjedtségét. De a rák ott is előfordul, ahol Ön él – az ország minden egyes megyéjében és településén és tanyáján. Gondoljon bele! Ha a rák által okozott halálestek mind Magyarországon következnének be, akkor a lakosság



$\frac{3}{4}$ -ét vesztenénk el az első évben, és a második év derekára már nem is lenne értelme Magyarországról beszélni! Nemcsak azért készítettük ezt az ábrát hogy hangsúlyozzuk ezen betegség kiterjedését, hanem mindenekfelett azért, hogy rávilágítsunk, mennyire sürgető megtalálni a megoldást.

2. tény:

A rákjárvány még mindig terjed – az összes orvosi „áttörésről” szóló médiafelhajtás ellenére

Mit jelent ez?

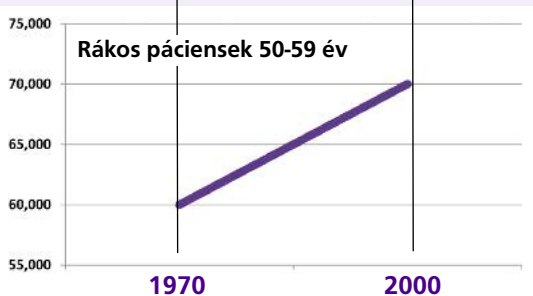
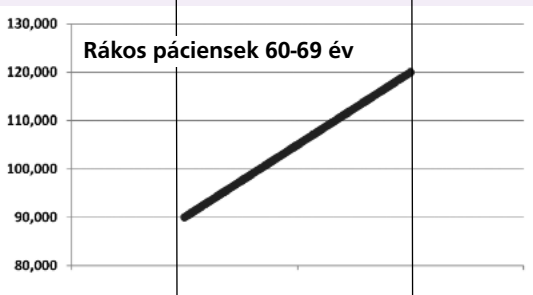
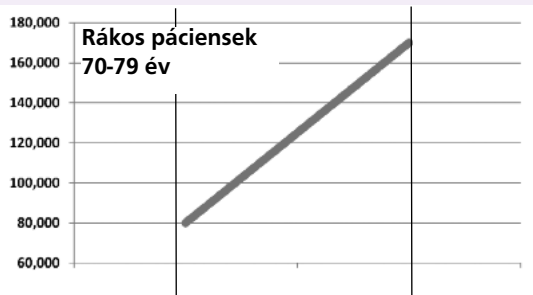
- Ha egy betegség még mindig terjed, az azt jelenti, hogy még nem fedezték fel a kontrollálására alkalmas mechanizmusokat, vagy ezeket nem alkalmazzák az orvosi gyakorlatban.
- A hagyományos megközelítések, mint a kemoterápia és a sugárkezelés – melyeket több mint egy fél évszázadig alkalmaztak rákbetegek kezelésére – nyilvánvalóan kudarcot valottak a rákjárvány megfékezésében.
- Így a kemoterápia és a sugárkezelés nem tekinthető hitelt érdemlő válasznak a rákjárványra.
- Tehát sürgős szükség van a rákjárvány megfékezésére alkalmas új, hatásos megközelítésekre!



Harcoltunk a rákkal ... és a rák nyert.

Miután milliárdokat költöttünk kutatásra, és évtizedeket töltöttünk próba-szerencse kezelésekkel, itt az idő a rák elleni háború újragondolására.

A rákhalálozás (mortalitás) növekedése 1970-2000-ig, különböző korcsoportokban



USA statisztika; a fejlett országok adatai hasonlóak.
Forrás: Journal of the American Medical Association, 2005.

3. tény:

A kemoterápia és a sugárkezelés során az egész testet megmérgezik, csak hogy elérjék a célt, a rákos sejtek megölését

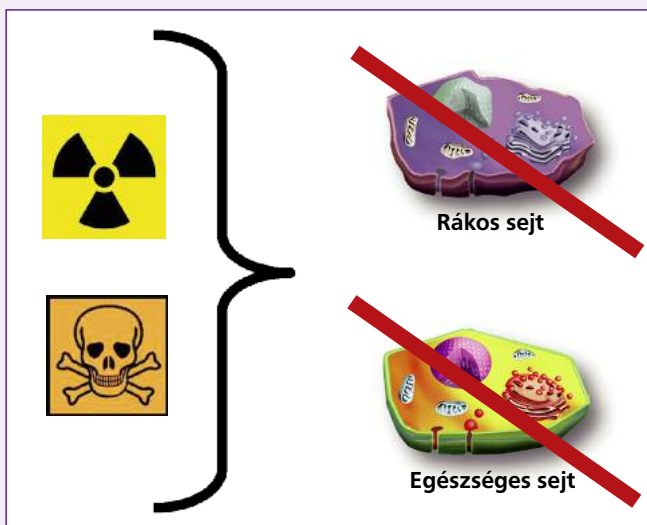
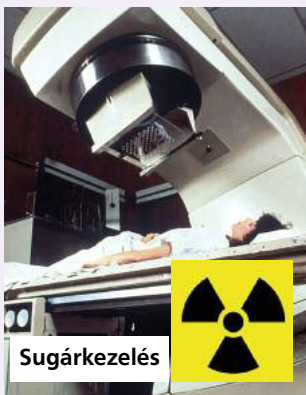
A sugárzásnak és a kemoterápiának – melyeket a hagyományos medicina több mint egy fél százada alkalmaz a rák elleni küzdelemben – egy közös „terápiás” hatása van: egyaránt megölik a rákos sejteket és az egészséges sejtek milliárdjait is. Ezek az erősen toxikus eljárások válogatás nélkül károsítanak minden sejtet a betegek testében, és ezért hasonlíthatóak ahhoz, mintha egy „sörétes puskával” próbálkoznánk.

Ami még rosszabb, a kemoterápia különösen testünk gyorsan osztódó egészséges sejtjeit érinti, mint például az immunrendszer fehérvérsejtjeit. Így amikor egy rákos beteg szervezetének a legnagyobb szüksége volna a hatékony védelemre, az erősen toxikus eljárások szisztematikusan elpusztítják az immunsejteket.

Még egy laikus is meg tudja érteni, hogy ha az orvoslás kénytelen „sörétes puskával” támadni, az egy dolgot jelenthet: nem tisztáztak kielégítő módon a betegség okai és folyamatai, így nem lehetett kifejleszteni hatékony terápiákat sem, amelyek kifejezetten az abnormális, azaz a rákos sejteket célozzák meg.

Egy betegség „sörétes puskával” való megközelítése az orvostudomány végső, kétségbeesett erőfeszítését sejteti. Hogy erről eltereljék a figyelmet és hamis reményt adjanak a pácienseknek, a hagyományos orvoslás a kemo-„terápia” és sugár-„kezelés” kifejezéseket használja, noha valójában nincs a kezében hatékony „gyógymód”. A rák hagyományos kezelésének elmúlt fél százada csak kudarcként írható le.

A hagyományos rákkezelések holtpontra jutottak



A rákos betegek testében a besugárzás és a kemoterápia megöli a rákos sejteket – és egyúttal az egészséges sejteket is.

4. tény:

A kemoterápia rendkívüli módon mérgező

Erősen mérgező vegyi anyagok egész sorát alkalmazzák szerte a világon rákbetegek milliói esetében, azzal a hamis ígérettel, hogy gyógyítják a rákot, ezért is használják a „kemoterápia” kifejezést.

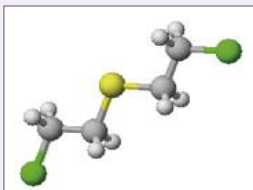
Ezen anyagok közül néhány az emberiség által ismert legmérgezőbb vegyi anyagainak számít. Az első kemoterápiás szert közvetlenül a „mustárgázból”, egy, az I. Világháborúban használt vegyi fegyverből fejlesztették ki! Ezen halálos gáz származékai rákbetegek kezelése során még mindig használatosak, mint pl. a klór-etilamin, ciklofoszfamid, klórambucil és ifoszfamid.

A mustárgáz ezen származékai mellett erősen mérgező vegyi anyagok számos más csoportját alkalmazzák a rákos betegek kezelése során. Mindezen vegyi anyagokban közös, hogy a sejtmagban lévő örökítő molekulákat (DNS) roncsolják, és a test minden sejtjében megzavarják a többi létfontosságú biológiai folyamatot is.

A kemoterápia mérgező voltát azok a „biztonsági óvintézkedések” is mutatják, melyeket az American Cancer Society (Amerikai Ráktársaság) ad ki rákbetegek részére. Még az egészségügyi szakembereket is emlékeztetik azokra az egészségi kockázatokra, melyeknek a kemoterápiás szerekkel való ténykedés közben ki vannak téve. Ezek a kockázatok többek között a DNS-molekulák sérülése, születési rendellenességek, új rákos elfajulások kifejlődése és szervi elváltozások. Így az egészségügyi szakembereknek „speciális kesztyűket, szemüvegeket és köpenyeket kell viselniük, amikor előkészítik és beadják a kemoterápiás szereket” (www.cancer.org).

Ezek a vegyi anyagok másokra még akkor is toxikusak és veszélyesek miután kiválasztódtak a bőrön, vizeleten, székleten, de még a könnyeken, ondón és hüvelyváladékon keresztül is. Különösen nagy kockázatnak vannak kitéve többek között a családtagok, ápolók, és szó szerint bárki, aki megérint egy kemoterápiás kezelés alatt álló beteget.

A kemoterápia szörnyű mérgező hatása



Mustárgáz-molekula. Az első világháború során mustárgáznak kitétt katonák egyharmada meghalt.



Az egészségügyi szakembereknek különlegesen vastag (kb. 2 cm) kesztyűt kell viselniük, hogy megvédjék magukat a mérgek károsító hatásától (balra). A jobb oldali kép a védtelen kézre lötytyent kemoterápiás szer roncsolását mutatja.



A kemoterápia-üzlet a védőfelszerelések értékesítése és a felhasznált eszközök ártalmatlanítása révén teljes vállalatok virágzását biztosítja.

A kemoterápia ártalmas mellékhatásai

A legtöbb infúziós gyógyszert a kar vénáin keresztül juttatják a beteg szervezetébe. De ez a módszer általában nem alkalmazható a kemoterápiás szereknél, mert a vegyi anyagok azonnal „elégnek” a véretek falait, és így a szövetek komoly sérülését és gyulladást idéznék elő.

Hogy a rákos betegeknél mégis alkalmazni tudják ezeket az anyagokat, egy speciális infúziós eszközt kell használni, a „Hickman-katétert”. Ezt a speciális katétert közvetlenül a vena cava superiorba helyezik be, a test egyik legnagyobb vénájába, mely a jobb szívpitvarhoz közel helyezkedik el. Ennek a vénának a nagy átmérője (kb. 2,6 cm) miatt az erősen koncentrált vegyi anyag nem érintkezik közvetlenül az érfallal, és a véráramban felhígulva jut egyenesen a jobb szívkamrába.

Ily módon a toxikus anyagok sok óráig, sőt napokig keringenek a testben, mert a kívánt terápiás cél éppen az, hogy ezek a kemikáliák elpusztítsák a sejteket. Ezért nem meglepő, hogy a „kemoterápia” súlyos mellékhatásokat idéz elő a páciensek szervezetében, többek között:

- Elpusztítja a csontvelőt, ahol a vérsejtek képződnek, ennek következményei
 - az immunrendszer legyengülése
 - fertőzések iránti fogékonyság növekedése
 - vérszegénység
 - vérzékenység
- Szervek károsodása
 - szívkárosodás, felületes légzés, ödéma, ritmuszavar
 - tüdőkárosodás, légzési problémák, láz
 - májkárosodás, májelégtelenség
 - vesekárosodás, veseelégtelenség
- agykárosodás, memóriazavar, mentális képességek csökkenése, depresszió
- látás és hallás romlása
- a teljes emésztőrendszer károsodása, fekélyek a szájban, hányás, hasmenés
- terméketlenség
- fogyás, kóros soványság
- hajhullás
- új rákos folyamatok előidézése bárhol a szervezetben
- halál

A „Hickman-katéter” bemutatása



Hickman-katéter:

A legtöbb kemoterápiás szer annyira mérgező, hogy egy ilyen speciális eszköz szükséges ahhoz, hogy bejuttassák a páciens szervezetébe.



Miért vetik alá magukat önként a rákos betegek ilyen mérgező eljárásoknak?

Az előző oldalakat olvasva talán Ön is, Kedves Olvasónk feltette magának a kérdést: hogyan lehetséges, hogy bárki önként megengedi, hogy ilyen mérgező vegyi anyagokat injekció vagy infúzió útján bejuttassanak a testébe?

Sőt, hogyan lehetséges az, hogy az emberiség mint egész, hozzájárult ahhoz, hogy több, mint fél évszázadon keresztül az emberi test méreggel való átitatása legyen az általánosan elfogadott rák-*“terápia”*?

A válasz ere a kérdésre kijózanító: egy páciens, aki a *„rák”* diagnózisának felállítását a legrosszabb kimenetellel – a halállal – kapcsolja össze, azonnal a félelem és a reménytelenség állapotába kerül. Ez pedig ráhangolja a beteget arra, hogy elfogadjon bármilyen *„terápiát”* – még akkor is, ha maga a kezelés is potenciálisan halálos – ha csak egy rövid idővel is távolabbra tolható a biztos halál fenyegetése.

A helyzetet tovább rontja az a tény, hogy a rák sok fajtájával kapcsolatban már bebizonyították, hogy a kemoterápia egyáltalán nem hosszabbítja meg a rákos betegek életét. Ilyenek pl. a prosztaták, a bőrrák (melanoma), a hólyagrák, a veserák, hasnyálmirigyák, stb. Azoknak a betegeknek akiknek ilyen típusú rákjuk van és kemoterápiát kaptak, a várható korlátozott élettartamuk ugyanannyi, mint azoknak akik nem.*

* www.ncbi.nlm.nih.gov/pubmed/15630849

A rákjárvány, mint pszichológiai fegyver

1. A ráktól való halálos félelem a kemoterápiához hasonló potenciálisan halálos kezelésekre elfogadásának előfeltétele.
2. Amíg a rák lényegében „halálos ítélet” marad, a mérgező kemoterápiákon alapuló üzleti befektetések tovább virágznak.
3. Bármely orvosi áttörés, ami a rákot kezelhető betegséggé fogja változtatni, elkerülhetetlenül megszünteti azt, hogy „halálos ítéletként” gondoljunk erre a betegségre – és így megszünteti betegek millióinak végzetes függését a mérgező kemoterápiától.
4. Figyelembe véve azt a tényt, hogy a rák több mint fél évszázadon át „halálos ítélet” maradt, és lényegében ma is az, sürgető szükség van új tudományos irányokra, melyek egyúttal véget vetnek a rákjárvány „pszichológiai fegyverként” való felhasználásának is.

5. tény:

A mérgező kemoterápiás szerek előmozdítják más szerek sok milliárd dolláros piacát

A kemoterápia során alkalmazott mérgek nem csak néhány szervet károsítják, hanem minden szervet és sejtszrendszert. A legtöbb páciens számára minden kemoterápiás kezelési ciklus komoly fájdalmat jelent. De nem csak azt, hanem sok új egészségi problémát is. Néhány ilyen „mellékhatás-betegség” egész életükre megmarad – pl. a visszafordíthatatlan szervkárosodás.

A betegnek, hogy meg tudjon birkózni a kemoterápia mellékhatásaival, egy sor gyógyszert írnak fel a „mellékhatás-betegségek” tüneteinek enyhítésére. A rákbetegeknek előírt és a kemoterápia alatt és után alkalmazott leggyakoribb gyógyszerek a következő csoportokba sorolhatók:

- **Különböző antibiotikumok**, melyeket a legyengült immunrendszer következtében fellépő gyakori fertőzések ellen írnak elő
- **Fájdalomcsillapítók, köztük morfin**, hogy csillapítsák az elviselhetetlen fájdalmat, ami a vegyi anyagok által okozott mérgezés gyakori következménye.
- **Szteroidok és más gyulladáscsökkentő-szerek**, az ízületek és más szervek – a toxikus kemoterápia által előidézett – szisztémás gyulladásának enyhítésére.
- **Antidepresszánsok és más pszichiátriai gyógyszerek**, melyeket azért írnak fel, hogy segítsenek a pácienseknek megbirkózni a kemoterápia okozta fizikai és lelki traumákkal.

Ráadásul számtalan orvosi beavatkozást kimondottan azért kell végrehajtani a rákos betegeken, hogy megkíséreljék helyrehozni a kemoterápiás szerek okozta komoly károkat. Ilyen beavatkozások például a csontvelő, máj, vese és egyéb szervek átültetése.

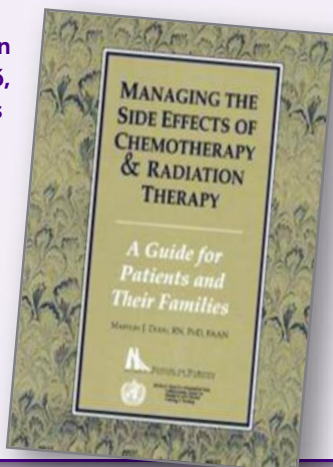
Az új rákgyógyszerek forgalmazása „mellékhatás-betegségek” sokaságát idézi elő

**A kemoterápia
mérgező
hatása még
több gyógy-
szer alkalma-
zását teszi
szükségessé**

- fájdalomcsillapítók
- szteroidok / kortizon
- egyéb
gyulladáscsökkentők
- antibiotikumok
- vérátömlesztések
- antidepresszánsok
- számos más
gyógyszer

A mérgező kemoterápia számtalan „mellékhatás-betegséget” idéz elő, melyek kezelésére gyógyszerek és intenzív orvosi eljárások tömegét rendelik el.

Jobbra: A elmúlt évtizedekben számos kézikönyv jelent meg betegek és ápolók részére, hogy segítsen megbirkózni a kemoterápia és a sugárkezelés mellékhatásaival.



6. tény:

Sok receptre kapható gyógyszer rákot okozhat

Az előzőekben azt láthattuk, hogy a kemoterápia toxikus mellékhatásainak kezelése az úgynevezett „mellékhatás-betegségek” enyhítése érdekében még több receptre kapható gyógyszert igényel. Szintén fontos tudnunk, hogy az USA kormánya által készített „karcinogén” – azaz rákkeltő – anyagok listáján szereplő szereknek csaknem fele különböző betegségekre felírt gyógyszerészeti készítmény.

Ennek az az oka, hogy a gyógyszeripar által előállított gyógyszerek szintetikus – azaz mesterséges – vegyületek, nem természetes anyagok. Így az emberi test nem tudja felismerni azokat, és nehézséget okoz a semlegesítésük és az eltávolításuk is. Ezen gyógyszerek legtöbbje károsítja a sejtek DNS-ét, és ily módon beindítja a rákos folyamatot.

Hogy a legtöbb receptre kapható gyógyszer nem természetes vegyület, hanem szintetikus természetű anyag, annak oka azok szabadalmaztathatósága. A gyógyszeripari üzlet az újonnan szintetizált vegyületek szabadalmi oltalmából származó nagy nyereségen alapul. Így a jelenleg folyó rákjárvány is ennek az üzleti gyakorlatnak az eredménye. Ezt bővebben kifejtjük majd a 4. fejezetben.

Széles körben ismert az a tény, hogy sok receptre kapható gyógyszer rákot okozhat, melyet klinikai tanulmányok, sőt még kormányjelentések is dokumentálnak. A következő oldalon látható egy lista néhány olyan receptre kapható gyógyszertípusról, melyekről ismert, hogy a legnagyobb kockázatot jelentik a rák kialakulásának szempontjából. Más erős karcinogén anyagok többek között a hormonok, mint az ösztrogén, mely a fogamzásgátló tabletták összetevője ill. nők millióinak írják fel menopauza idején „hormonpótló terápia”-ként.

Számos orvosi előírásra széles körben alkalmazott gyógyszer rákot okozhat

Az Egyesült Államok Kormányjelentése:

Azoknak a vegyi anyagoknak, melyek emberekben rákot okozhatnak, több mint 40%-a széles körben használt, receptre kapható gyógyszer.

A különféle receptre kapható gyógyszerek eltérő mértékben okozhatnak új rákot:

- a rákellenes gyógyszerek 87% okozhat új rákokat
- az antibiotikumok 50%-a okozhat rákot
- a depresszió és mentális zavarok ellen felírt gyógyszerek 60%-a potenciálisan karcinogén
- majdnem minden immunszuppresszáns elősegíti a rák kifejlődését.
- sok más gyógyszer is szerepel a karcinogén anyagok listáján, többek között fekély ellenes gyógyszerek, allergia ellenes gyógyszerek és egyebek.

Források:

- National Institutes of Health, 9th Report on Carcinogens, 2001
- National Institutes of Health, NIH 12th Report on Carcinogens, 2011
- US Department of Health and Human Services, 7th Annual Report on Carcinogens, 1995



7. tény:

A rák sikertelen „terápiáját” – a sejtek válogatás nélküli pusztítását – fel fogja váltani a „sejtszintű szabályozás” modern megközelítése

A 20. század úgy fog bekerülni a történelembe mint a „rák elleni háború” zsákutcája. A „rákgyógyítás” állítólagos áttöréseiről szóló számtalan médiabeszámoló ellenére a rákjárvány globális szinten még mindig terjed.

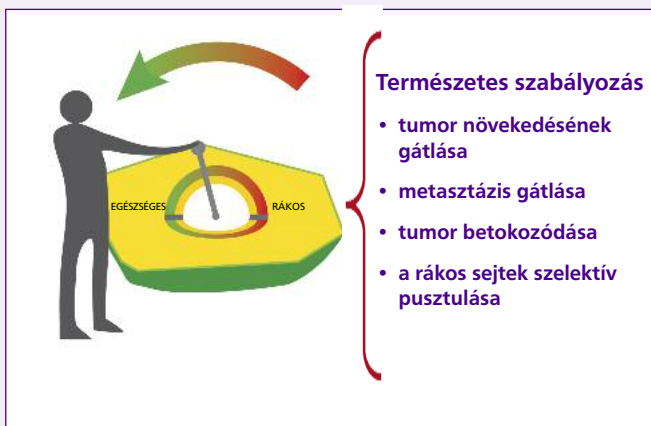
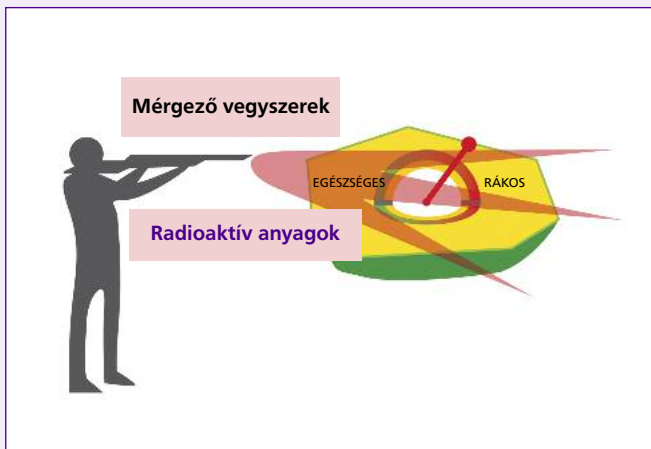
A betegség általános terápiás megközelítése a hagyományos orvostudomány részéről: a kemoterápia és a sugárkezelés. A terápiák alapja a sejtek milliárdjainak károsítása és elpusztítása a rák megszüntetésének reményében.

A statisztikák bizonyítják, hogy ez a „mérgezéses” megközelítés tévútnak bizonyult. A rák sok típusánál a kemoterápiának és a sugárkezelésnek egyáltalán nincs előnye, más típusok esetében a hatás minimális és rövid távú – és csak a szenvedés növelése és a páciens életminőségének drámai romlása árán érhető el.

A rákterápiák területén tehát valódi szükség van egy teljesen új irányra. Az új megközelítésnek a rákos sejtek természetes szabályozásának egy teljesen új felfogásán kell alapulnia. A rák hatékony kontrollálásához a kulcsot a természetes terápiák jelentik, melyek képesek befolyásolni és szabályozni a rákos sejtek biológiai szoftverének hibás működését – anélkül, hogy hatással lennének az egészséges sejtekre.

Ha ezt elérjük, akkor az emberek halálának és meggyomorodásának egyik oka, a rák szinte teljesen kiküszöbölhető lesz.

Biológiai szabályozás a kémiai és radioaktív mérgezés helyett



**A rák legyőzésének kulcsa:
Szabályozás a mérgezés helyett**

„Doktor úr, mennyi időm van hátra?”



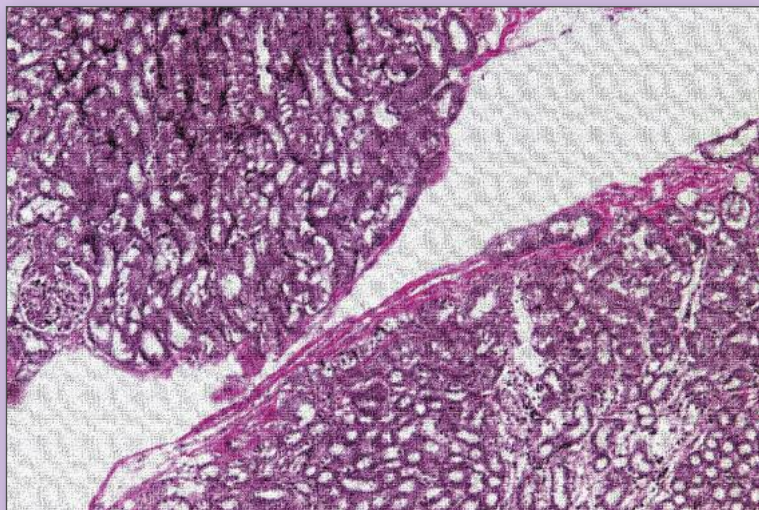
A 21. század kezdetén világszerte ugyanaz a bizarr rituálé játszódik le az orvosi szobákban és a kórházakban: Egy páciensnél „rákot” diagnosztizálnak. A kezét tördeli. Gondolatai a reménytelenség és a kétségbeesés között csapongnak. Ezzel párhuzamosan egy másik kísérteties rituálé is lezajlik.



Az orvos megveregeti a páciens lábát. Mozdulatával vigasztalást, bátorítást és reményt próbál nyújtani. Természetesen az orvos keze által sugallt félrevezető üzenetnek semmi alapja sincs – a rák jószérével még most is ugyanazt jelenti mint egy évszázad óta mindig: halálos ítéletet. Itt a változtatás ideje!

**A következő fejezetekben elvisszük
Önt egy rendkívül figyelemreméltó
egészségi utazásra.**

**Rá fog jönni, hogy
a rák legyőzéséhez
szükséges biológiai eszközök
már most elérhetőek!**



Bíbor partvidék

„Tudomány, mint művészet” August Kowalczyk ötlete

A „Bíbor partvidék” a vese szövetének mikroszkópos képe rózsaszínűre festett kollagénnel. Készült a Dr. Rath Kutatóintézetben.

Tekintse meg a teljes galériát az alábbi címen:

www.dr-rath-humanities-foundation.org/exhibition/index.html.